

SK4ERA



ÚČAŠŤ SR V PROGRAME HORIZONT 2020 PODĽA TYPU ORGANIZÁCIE




EURÓPSKA ÚNIA
Európske štrukturálne a investičné fondy
OP Integrovaná infraštruktúra 2014 – 2020



MINISTERSTVO
ŠKOLSTVA, VEDY,
VÝSKUMU A ŠPORTU
SLOVENSKEJ REPUBLIKY



HORIZON DASHBOARD



- Európska komisia pravidelne prezentuje údaje o implementácii Horizontu 2020, rámcového programu EÚ pre výskum a inovácie. Prostredníctvom panelu Horizon Dashboard informuje o programových správach, analýzach dopadov, spätnej väzbe k tvorbe politík a rozhodovaní o budúcich prioritách.
- Horizon Dashboard poskytuje prehľad projektových návrhov (vrátane úspešnosti) a podrobné štatistiky a údaje o financovaných projektoch a ich účastníkoch v členení podľa krajín a regiónov, výskumnej oblasti / časti programu, typu organizácie atď.
- Hodnotenie bolo aktualizované k 1. júlu 2021.

ZÁKLADNÉ HODNOTENIE ÚČASTI SR V PROGRAME HORIZONT 2020

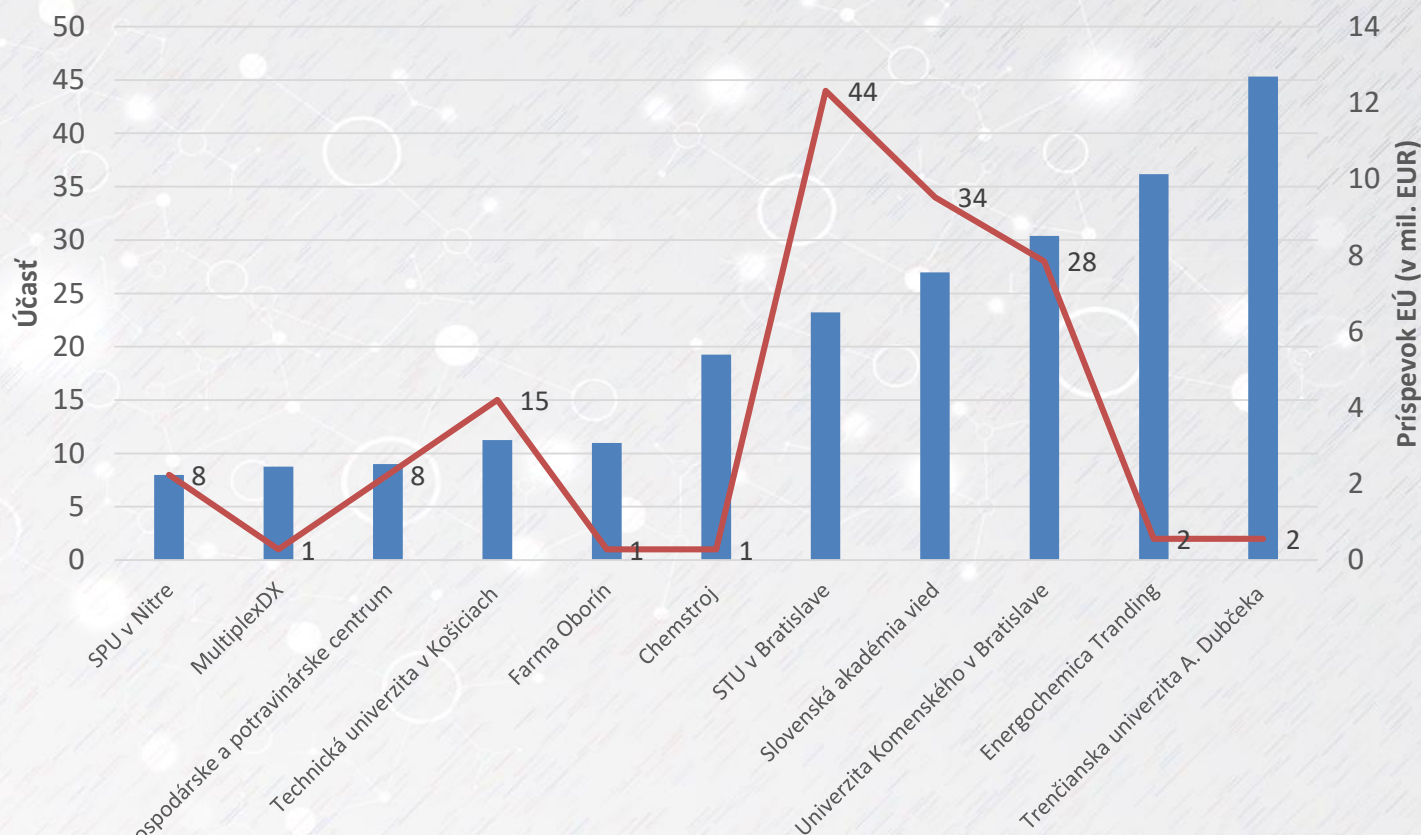
- 136 miliónov EUR príspevok EÚ
- 502 financovaných projektov
- 678 počet organizácií v projektoch H2020
- 13,33 % úspešnosť projektových návrhov (priemer EÚ 12,01 %)
- 3 542 oprávnených projektových návrhov (1,25 % z celkového počtu v EÚ)
- 4 443 počet organizácií s projektovým návrhom (0,45 % z celkového počtu v EÚ)

Zdroj: EK, H2020 Dashboard, 1. 7. 2021

ÚČASŤ SR V PROGRAME HORIZONT 2020 PODĽA TYPU ORGANIZÁCIE



Graf 1: Typy organizácií v H2020 (účasť v projektoch a čistý príspevok EÚ)



■ Čistý príspevok EÚ v mil. EUR

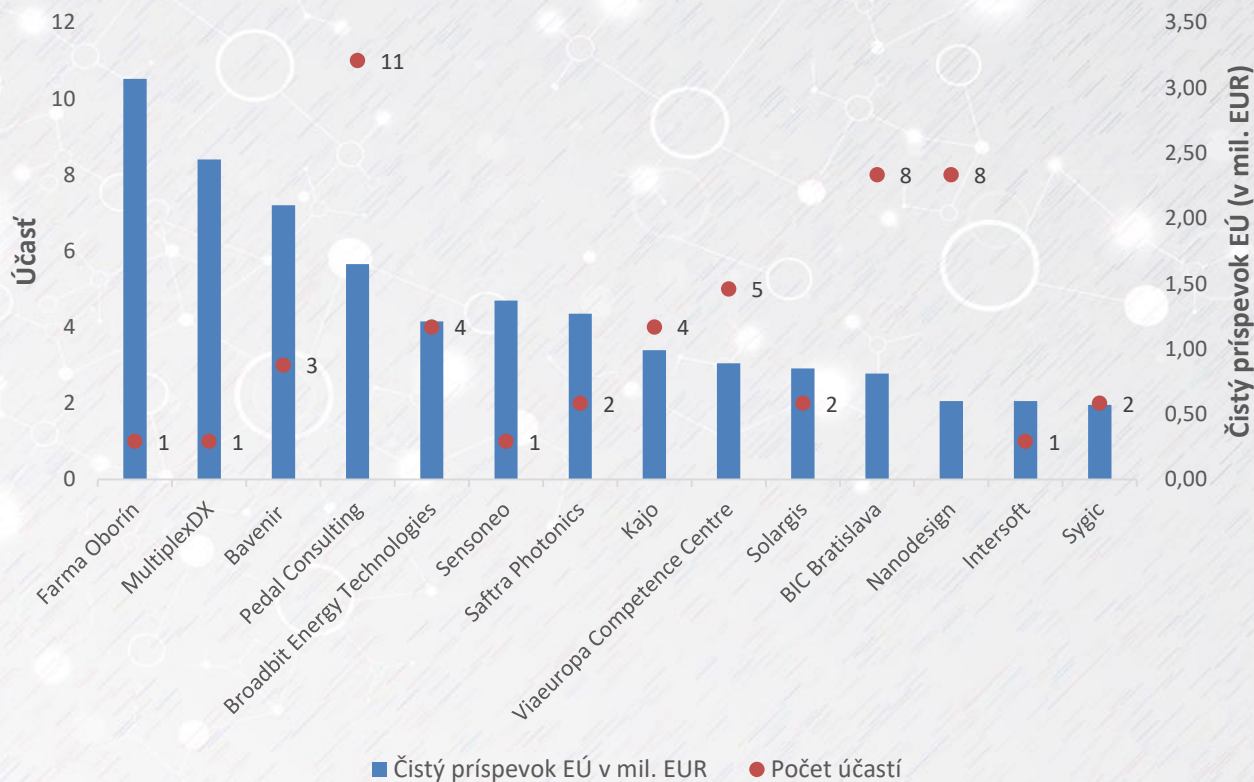
— Počet účastí

Zdroj: EK, H2020 Dashboard, 23. 6. 2021

ÚČASŤ SR V PROGRAME HORIZONT 2020 PODĽA TYPU ORGANIZÁCIE



Graf 2: Malé a stredné podniky v H2020 (účasť v projektoch a čistý príspevok EÚ)

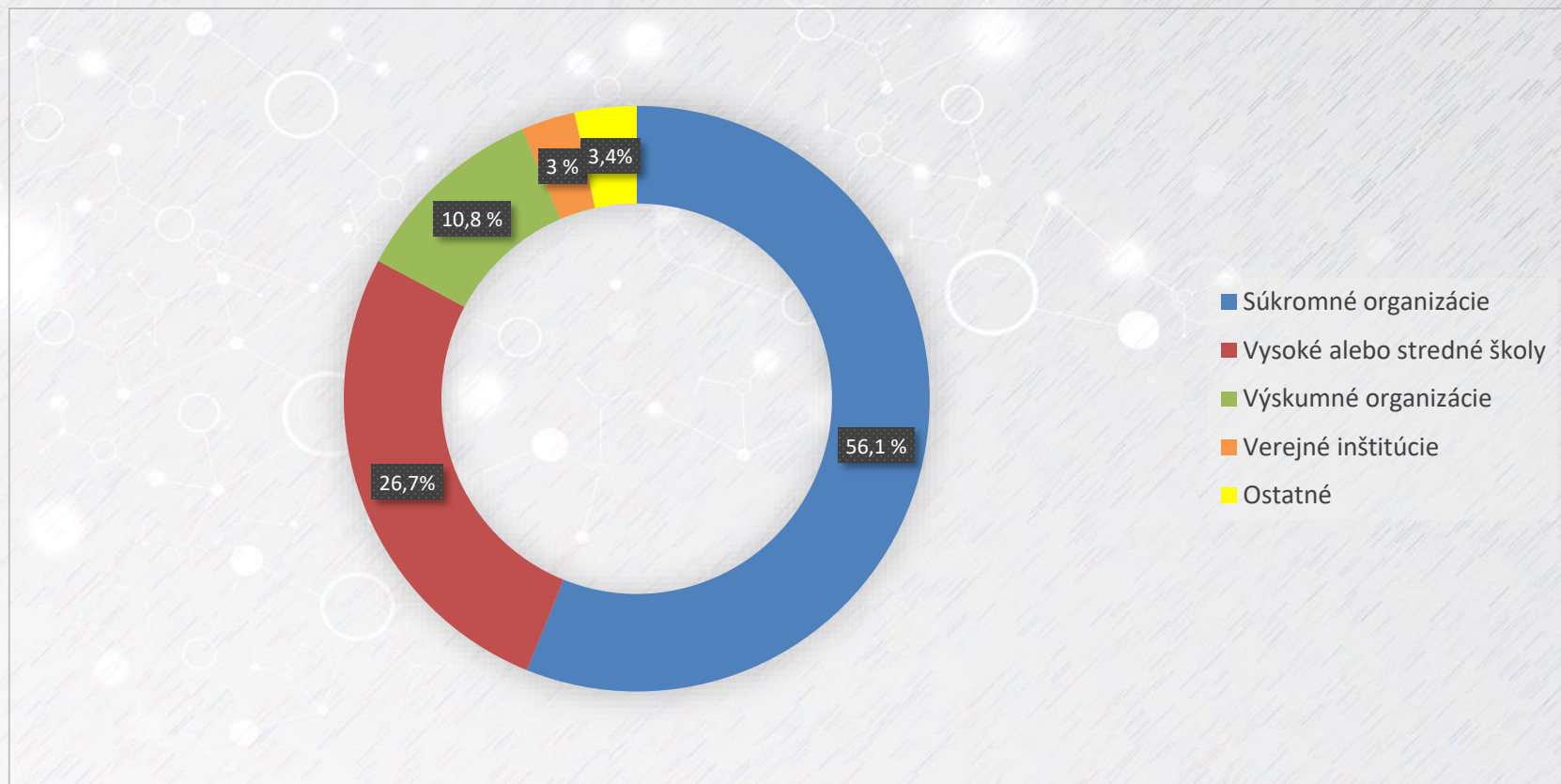


Zdroj: EK, H2020 Dashboard, 23. 6. 2021

ÚČASŤ SR V PROGRAME HORIZONT 2020 PODĽA TYPU ORGANIZÁCIE



Graf 3: Požadovaný príspevok EÚ podľa typov organizácií v H2020 (podiel v % v návrhoch)

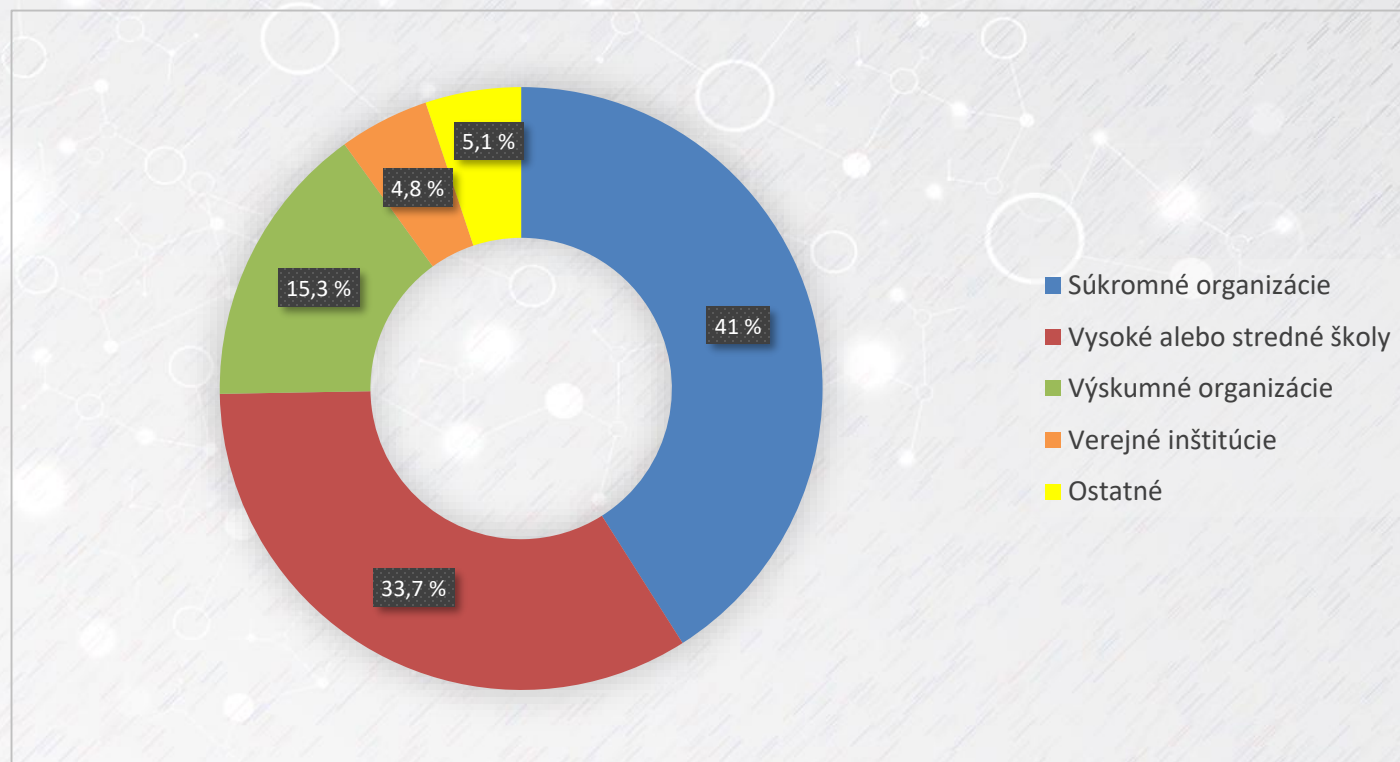


Zdroj: EK, H2020 Dashboard, 23. 6. 2021

ÚČAŠŤ SR V PROGRAME HORIZONT 2020 PODĽA TYPU ORGANIZÁCIE



Graf 4: Požadovaný príspevok EÚ podľa typov organizácií v H2020 (podiel v % v projektoch)

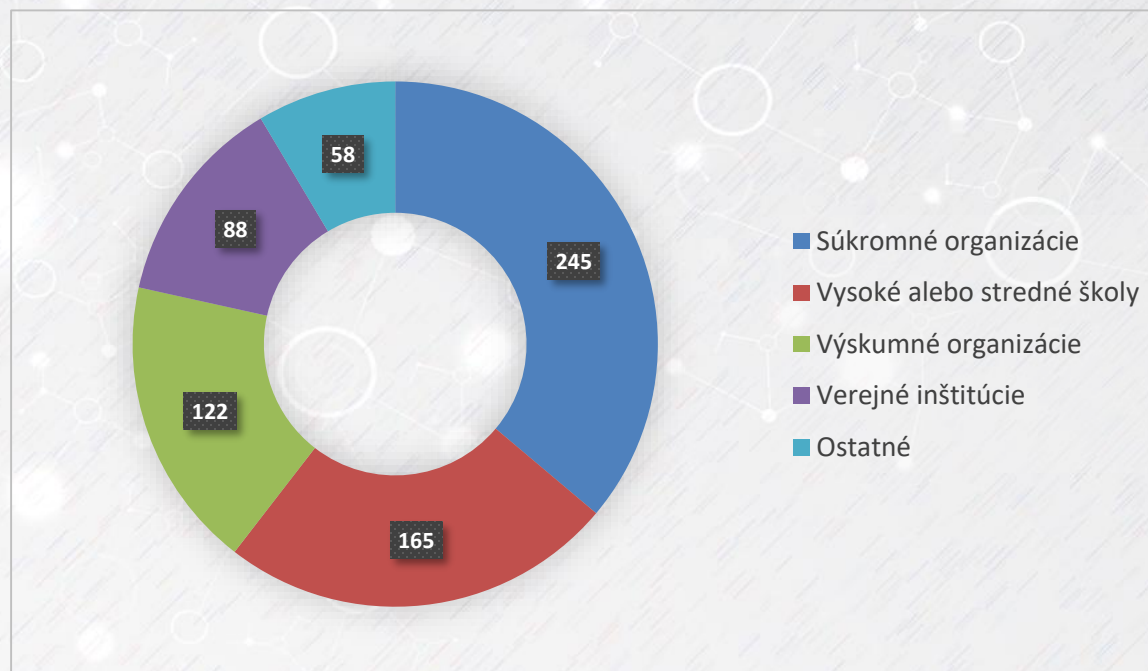


Zdroj: EK, H2020 Dashboard, 23. 6. 2021

ÚČAŠŤ SR V PROGRAME HORIZONT 2020 PODĽA TYPU ORGANIZÁCIE



Graf 5: Účasť SR v H2020 podľa typov organizácií (počet účasí v projektoch)



Zdroj: EK, H2020 Dashboard, 23. 6. 2021

ZHRNUTIE

H2020

Návrhy

- 282 937 podaných návrhov
- 472,2 mld. EUR žiadaný príspevok od EÚ
- 997 931 účastí

Projekty

- 40 284 zapojených inštitúcií
- 33 851 účastí MSP (19,68 %)
- 10,97 mld. EUR rozdelený príspevok EÚ pre MSP (16,61 %)

SK

Návrhy

- 4 443 účastí v 3 542 návrhoch
- 1,81 mld. EUR žiadaný príspevok od EÚ

Projekty

- 229 zapojených inštitúcií
- 157 účastí MSP (23,16 %)
- 30,42 mil. EUR rozdelený príspevok EÚ pre MSP (22,37 %)

ZHRNUTIE

SK

Návrhy

- Pokiaľ ide o účasť slovenských subjektov v H2020 z hľadiska počtu návrhov podľa typu organizácie, najväčší podiel dosiahli súkromné organizácie (56,1 %), vysoké alebo stredné školy (26,7 %), výskumné organizácie (10,8 %), verejné inštitúcie (3 %).

Projekty

- Pokiaľ ide o účasť slovenských subjektov v projektoch H2020 podľa typu organizácie, 41 % z požadovaného príspevku EÚ smerovalo do súkromných organizácií, 33,7 % do vysokých alebo stredných škôl, 15,3 % do výskumných organizácií a 4,8 % do verejných inštitúcií.
- Z hľadiska účastí SR v projektoch H2020, najvyšší počet účastí mali súkromné organizácie (245), vysoké alebo stredné školy (165), výskumné organizácie (122) a verejné inštitúcie (88).
- Z hľadiska hodnotenia jednotlivých subjektov v projektoch H2020, k najúspešnejším slovenským organizáciám podľa príspevku EÚ a počtu účastí patria: Trenčianska univerzita A. Dubčeka (12,69 mil. EUR, 2 účasti), Energochemica Trading (10,13 mil. EUR, 2 účasti), Univerzita Komenského v Bratislave (8,51 mil. EUR, 28 účastí), SAV (7,55 mil. EUR, 34 účastí), STU v Bratislave (6,5 mil. EUR, 44 účastí), Chemstroj (5,39 mil. EUR, 1 účasť), Farma Oborín (3,07 mil. EUR, 1 účasť), TU v Košiciach (3,15 mil. EUR, 15 účastí), Národné poľnohospodárske a potravinárske centrum (2,52 mil. EUR, 8 účastí), MultiplexDX (2,45 mil. EUR, 1 účasť), SPU v Nitre (2,23 mil. EUR, 8 účastí), atď.
- Projektov H2020 sa celkovo zúčastnilo 157 slovenských MSP, ktoré získali príspevok od EÚ vo výške 30,42 mil. EUR.
- K najúspešnejším slovenským subjektom z MSP podľa príspevku EÚ a účasti patria: Farma Oborín (3,07 mil. EUR, 1 účasť), MultiplexDX (2,45 mil. EUR, 1 účasť), Bavenir (2,1 mil. EUR, 3 účasti), Pedal Consulting (1,65 mil. EUR, 11 účastí), Broadbit Energy Technologies (1,21 mil. EUR, 4 účastí), Sensoneo (1,37 mil. EUR, 1 účasť), Saftra Photonics (1,27 mil. EUR, 2 účasti), Kajo (0,99 mil. EUR, 4 účastí), Viaeuropa Competence Centre (0,89 mil. EUR, 5 účastí), Solargis (0,85 mil. EUR, 2 účasti), BIC Bratislava (0,81 mil. EUR, 8 účastí), atď.



[Kontakt: rudolf.pastor@cvtisr.sk](mailto:rudolf.pastor@cvtisr.sk)



EURÓPSKA ÚNIA
Európske štrukturálne a investičné fondy
OP Integrovaná infraštruktúra 2014 – 2020



MINISTERSTVO
ŠKOLSTVA, VEDY,
VÝSKUMU A ŠPORTU
SLOVENSKEJ REPUBLIKY

