

SK4ERA



ÚČASŤ SR V PROGRAME HORIZONT 2020 PODĽA TYPU ORGANIZÁCIE




EURÓPSKA ÚNIA
Európske štrukturálne a investičné fondy
OP Integrovaná infraštruktúra 2014 – 2020



MINISTERSTVO
ŠKOLSTVA, VEDY,
VÝSKUMU A ŠPORTU
SLOVENSKEJ REPUBLIKY



HORIZON DASHBOARD



- Európska komisia pravidelne prezentuje údaje o implementácii Horizontu 2020, rámcového programu EÚ pre výskum a inovácie. Prostredníctvom panelu Horizon Dashboard informuje o programových správach, analýzach dopadov, spätnej väzbe k tvorbe politík a rozhodovaní o budúcich prioritách.
- Horizon Dashboard poskytuje prehľad projektových návrhov (vrátane úspešnosti) a podrobné štatistiky a údaje o financovaných projektoch a ich účastníkoch v členení podľa krajín a regiónov, výskumnej oblasti / časti programu, typu organizácie atď.
- Hodnotenie bolo aktualizované k 5. januáru 2022.

ZÁKLADNÉ HODNOTENIE ÚČASTI SR V PROGRAME HORIZONT 2020

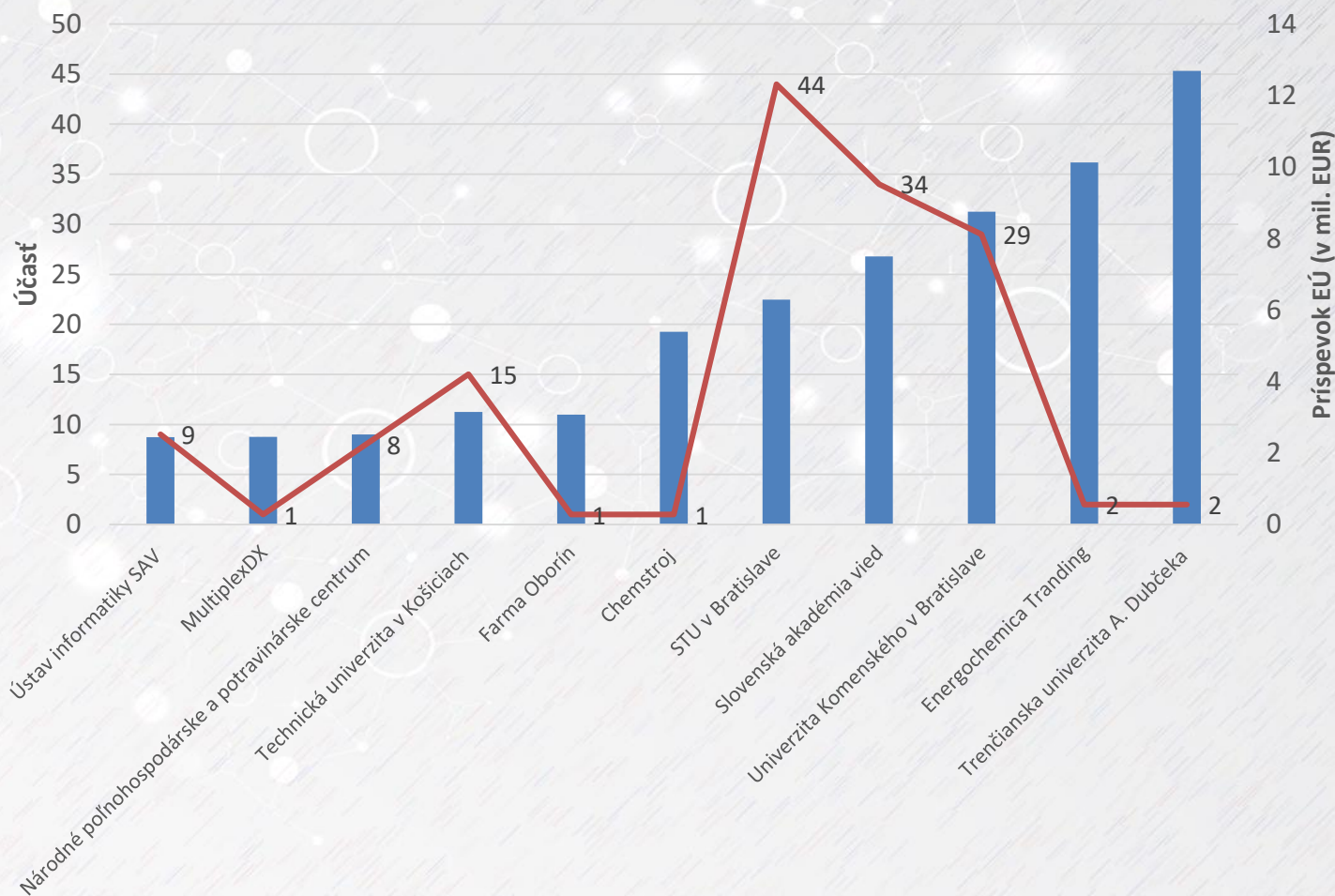
- 138,9 miliónov EUR príspevkov EÚ
- 512 financovaných projektov
- 692 počet organizácií v projektoch H2020
- 13,36 % úspešnosť projektových návrhov (priemer EÚ 12,01 %)
- 3 548 oprávnených projektových návrhov (1,24 % z celkového počtu v EÚ)
- 4 452 počet organizácií s projektovým návrhom (0,45 % z celkového počtu v EÚ)

Zdroj: EK, H2020 Dashboard, 5. 1. 2022

ÚČASŤ SR V PROGRAME HORIZONT 2020 PODĽA TYPU ORGANIZÁCIE



Graf 1: Typy organizácií v H2020 (účasť v projektoch a čistý príspevok EÚ)



■ Čistý príspevok EÚ v mil. EUR

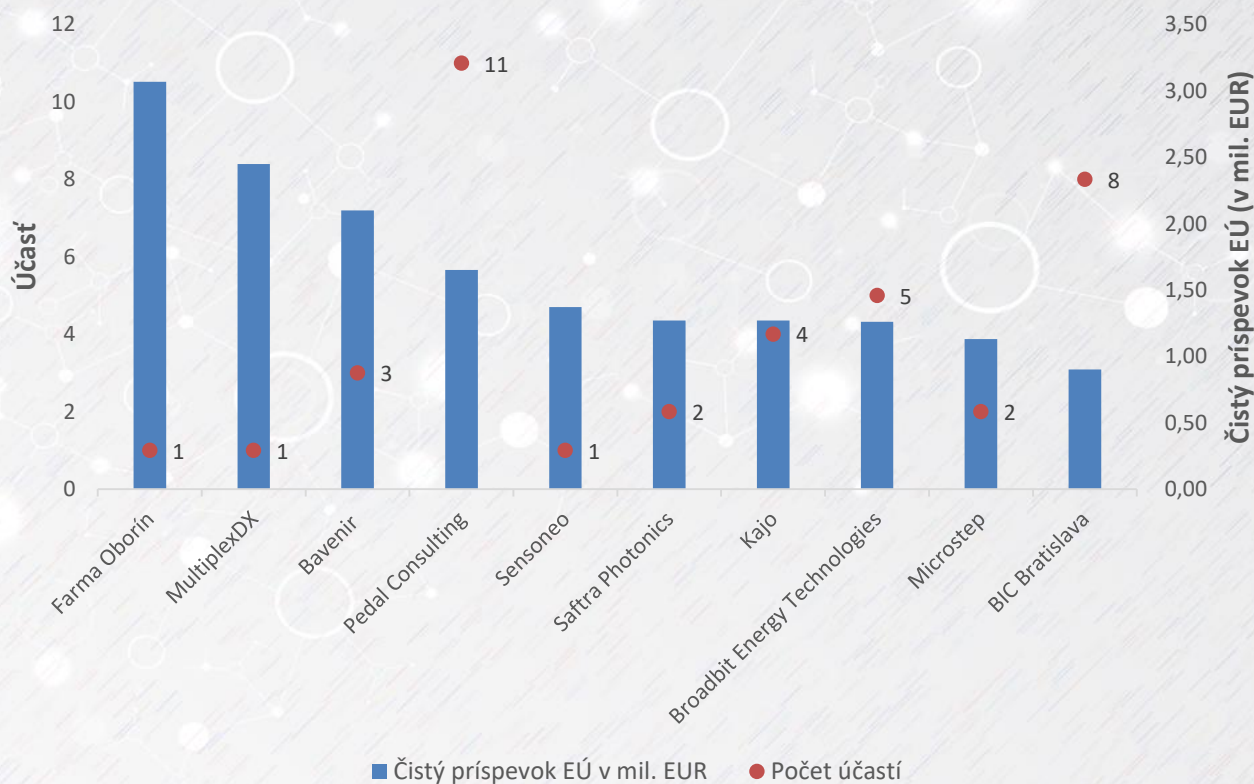
— Počet účastí

Zdroj: EK, H2020 Dashboard, 5. 1. 2022

ÚČAŠŤ SR V PROGRAME HORIZONT 2020 PODĽA TYPU ORGANIZÁCIE



Graf 2: Malé a stredné podniky v H2020 (účasť v projektoch a čistý príspevok EÚ)

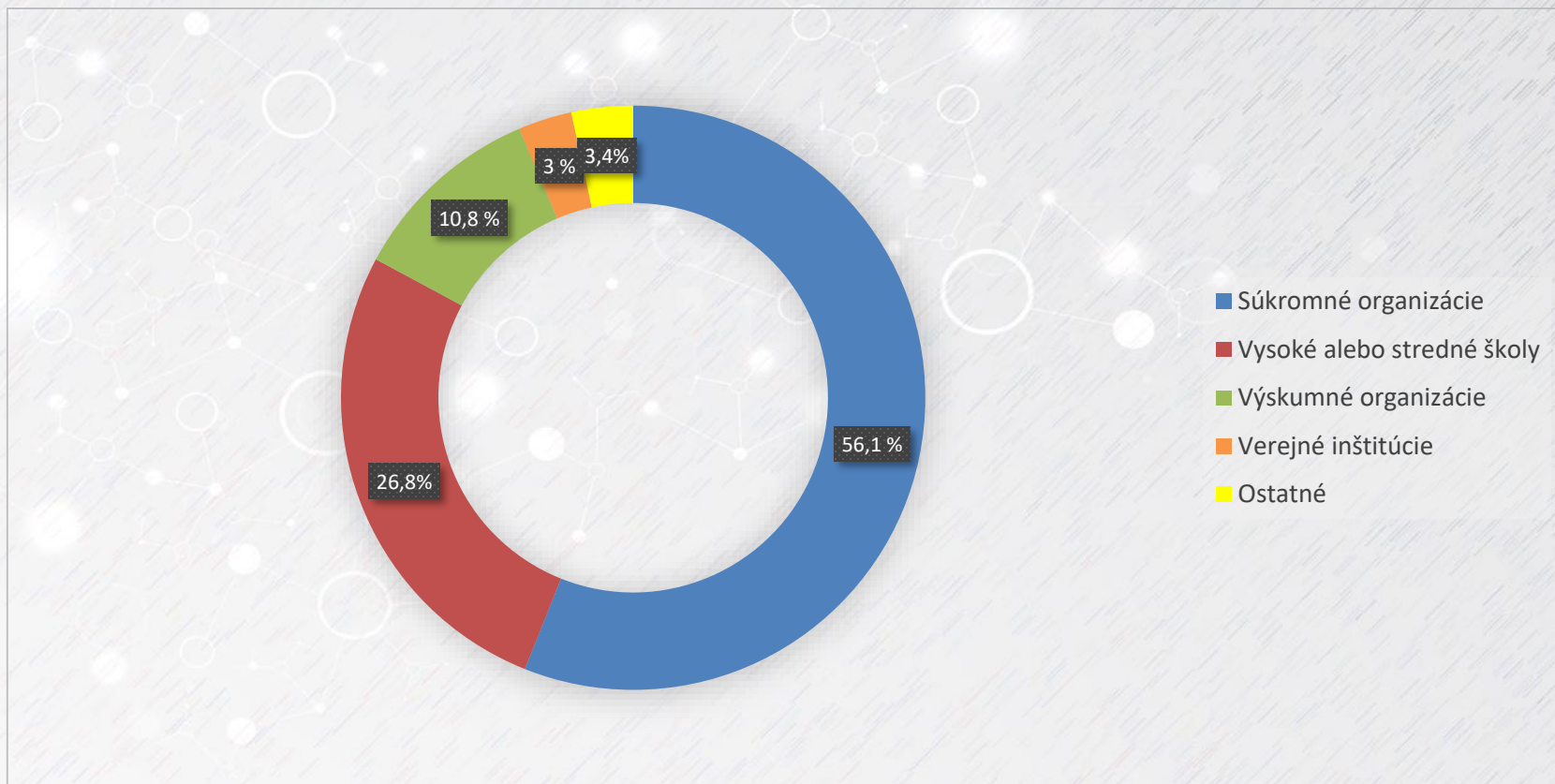


Zdroj: EK, H2020 Dashboard, 5. 1. 2022

ÚČASŤ SR V PROGRAME HORIZONT 2020 PODĽA TYPU ORGANIZÁCIE



Graf 3: Požadovaný príspevok EÚ podľa typov organizácií v H2020 (podiel v % v návrhoch)

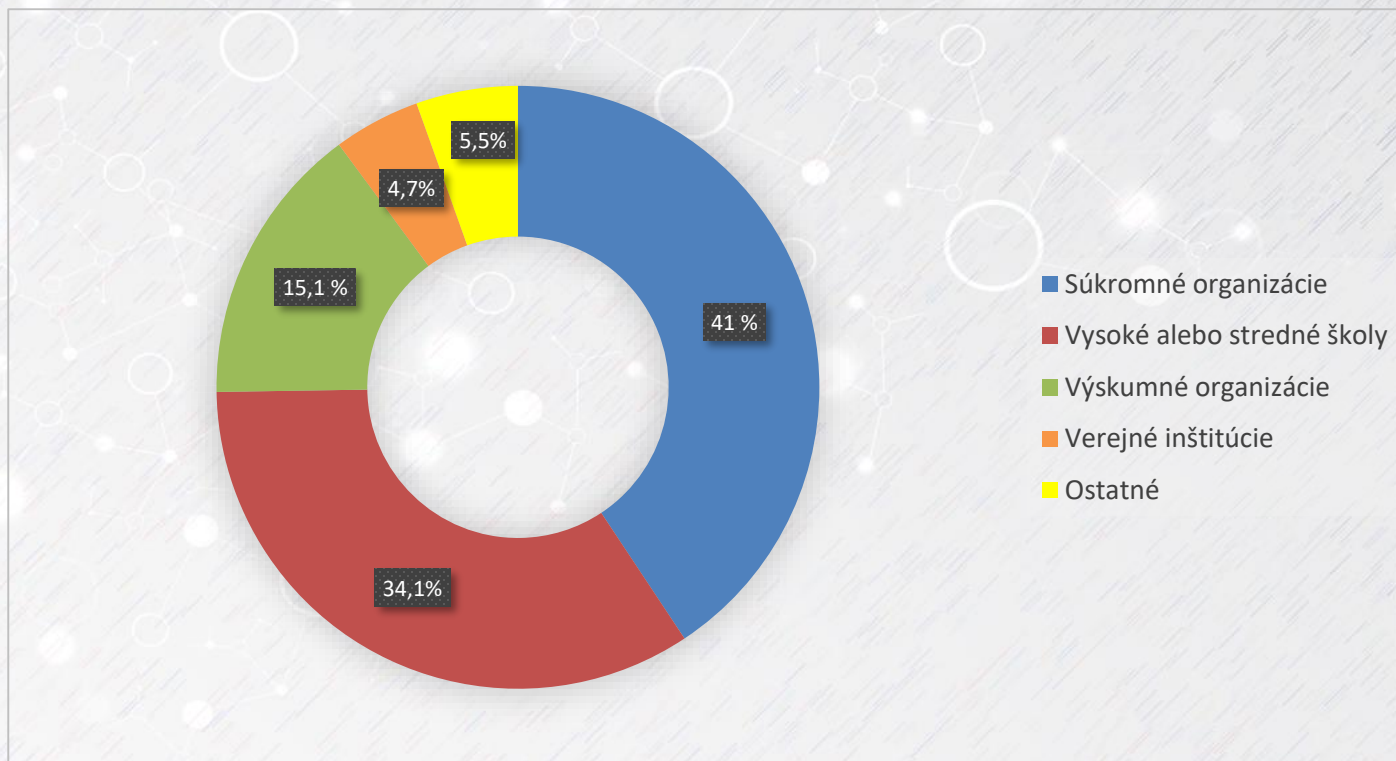


Zdroj: EK, H2020 Dashboard, 5. 1. 2022

ÚČASŤ SR V PROGRAME HORIZONT 2020 PODĽA TYPU ORGANIZÁCIE



Graf 4: Požadovaný príspevok EÚ podľa typov organizácií v H2020 (podiel v % v projektoch)

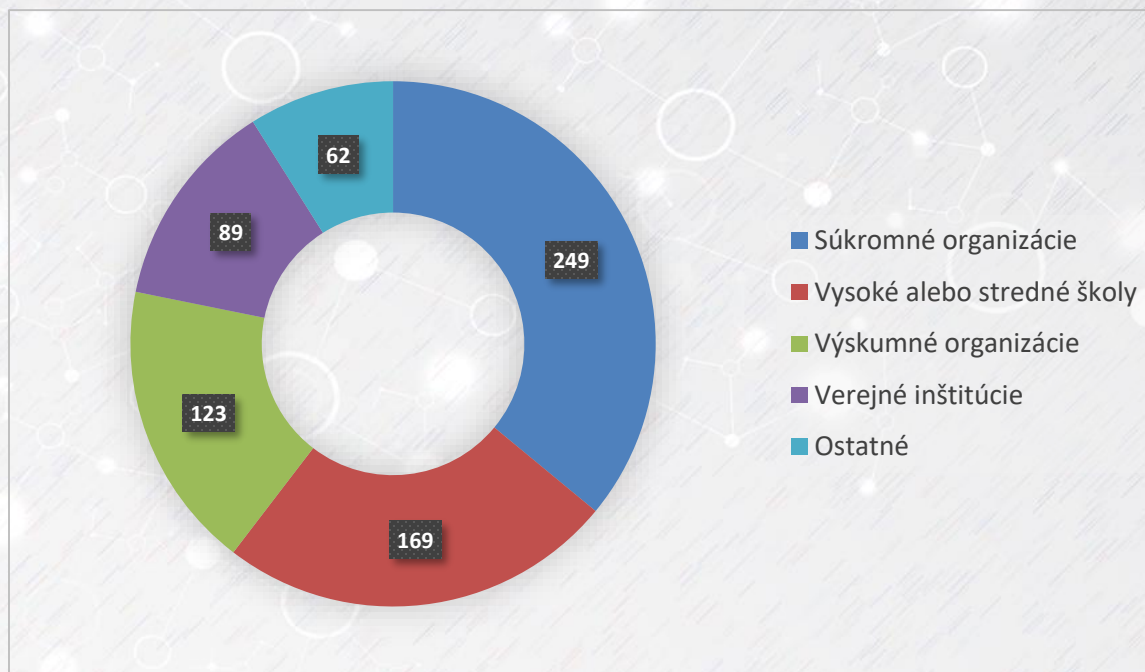


Zdroj: EK, H2020 Dashboard, 5. 1. 2022

ÚČASŤ SR V PROGRAME HORIZONT 2020 PODĽA TYPU ORGANIZÁCIE



Graf 5: Účasť SR v H2020 podľa typov organizácií (počet účasť v projektoch)



Zdroj: EK, H2020 Dashboard, 5. 1. 2022

ZHRNUTIE

H2020

Návrhy

- 285 598 podaných návrhov
- 478,9 mld. EUR žiadaný príspevok od EÚ
- 1 001 359 účastí

Projekty

- 41 252 zapojených inštitúcií
- 34 592 účastí MSP (19,66 %)
- 11,24 mld. EUR rozdelený príspevok EÚ pre MSP (16,55 %)

SK

Návrhy

- 4 452 účastí v 3 548 návrhoch
- 1,82 mld. EUR žiadaný príspevok od EÚ

Projekty

- 233 zapojených inštitúcií
- 169 účastí MSP (24,42 %)
- 33,1 mil. EUR rozdelený príspevok EÚ pre MSP (23,85 %)

ZHRNUTIE

SK

Návrhy

- Pokiaľ ide o účasť slovenských subjektov v H2020 z hľadiska počtu návrhov podľa typu organizácie, najväčší podiel dosiahli súkromné organizácie (56,1 %), vysoké alebo stredné školy (26,7 %), výskumné organizácie (10,8 %), verejné inštitúcie (3 %).

Projekty

- Pokiaľ ide o účasť slovenských subjektov v projektoch H2020 podľa typu organizácie, 41 % z požadovaného príspevku EÚ smerovalo do súkromných organizácií, 33,7 % do vysokých alebo stredných škôl, 15,3 % do výskumných organizácií a 4,8 % do verejných inštitúcií.
- Z hľadiska účastí SR v projektoch H2020, najvyšší počet účastí mali súkromné organizácie (245), vysoké alebo stredné školy (165), výskumné organizácie (122) a verejné inštitúcie (89).
- Z hľadiska hodnotenia jednotlivých subjektov v projektoch H2020, k najúspešnejším slovenským organizáciám podľa príspevku EÚ a počtu účastí patria: Trenčianska univerzita A. Dubčeka (12,69 mil. EUR, 2 účasti), Energochemica Trading (10,13 mil. EUR, 2 účasti), Univerzita Komenského v Bratislave (8,51 mil. EUR, 28 účastí), SAV (7,55 mil. EUR, 34 účastí), STU v Bratislave (6,5 mil. EUR, 44 účastí), Chemstroj (5,39 mil. EUR, 1 účasť), Farma Oborín (3,07 mil. EUR, 1 účasť), TU v Košiciach (3,15 mil. EUR, 15 účastí), Národné poľnohospodárske a potravinárske centrum (2,52 mil. EUR, 8 účastí), MultiplexDX (2,45 mil. EUR, 1 účasť), SPU v Nitre (2,23 mil. EUR, 8 účastí), atď.
- Projektov H2020 sa celkovo zúčastnilo 169 slovenských MSP, ktoré získali príspevok od EÚ vo výške 33,1 mil. EUR.
- K najúspešnejším slovenským subjektom z MSP podľa príspevku EÚ a účasti patria: Farma Oborín (3,07 mil. EUR, 1 účasť), MultiplexDX (2,45 mil. EUR, 1 účasť), Bavenir (2,1 mil. EUR, 3 účasti), Pedal Consulting (1,65 mil. EUR, 11 účastí), Sensoneo (1,37 mil. EUR, 1 účasť), Saftra Photonics (1,27 mil. EUR, 2 účasti), Kajo (1,27 mil. EUR, 4 účastí), Broadbit Energy Technologies (1,26 mil. EUR, 4 účasti), MicroStep (1,14 mil. EUR, 7 účastí), BIC Bratislava (0,90, 9 účastí), atď.



[Kontakt: rudolf.pastor@cvtisr.sk](mailto:rudolf.pastor@cvtisr.sk)



EURÓPSKA ÚNIA
Európske štrukturálne a investičné fondy
OP Integrovaná infraštruktúra 2014 – 2020



MINISTERSTVO
ŠKOLSTVA, VEDY,
VÝSKUMU A ŠPORTU
SLOVENSKEJ REPUBLIKY

