

SK4ERA



PROFIL SR – HORIZONT 2020




EURÓPSKA ÚNIA
Európske štrukturálne a investičné fondy
OP Integrovaná infraštruktúra 2014 – 2020



MINISTERSTVO
ŠKOLSTVA, VEDY,
VÝSKUMU A ŠPORTU
SLOVENSKEJ REPUBLIKY



HORIZON DASHBOARD



- Európska komisia pravidelne prezentuje údaje o implementácii Horizontu 2020, rámcového programu EÚ pre výskum a inovácie. Prostredníctvom panelu Horizon Dashboard informuje o programových správach, analýzach dopadov, spätnej väzbe k tvorbe politík a rozhodovaní o budúcich prioritách.
- Horizon Dashboard poskytuje prehľad projektových návrhov (vrátane úspešnosti) a podrobné štatistiky a údaje o financovaných projektoch a ich účastníkoch v členení podľa krajín a regiónov, výskumnej oblasti / časti programu, typu organizácie atď.
- Hodnotenie bolo aktualizované k 1. júlu 2021.

ZÁKLADNÉ HODNOTENIE ÚČASTI SR V PROGRAME HORIZONT 2020

- 136-miliónov EUR príspevok EÚ
- 502 financovaných projektov
- 678 počet účastí v projektoch H2020
- 13,33 % úspešnosť projektových návrhov (priemer EÚ 12,01 %)
- 3 542 oprávnených projektových návrhov (1,25 % z celkového počtu v EÚ)
- 4 443 počet organizácií s projektovým návrhom (0,45 % z celkového počtu v EÚ)

Zdroj: EK, Horizon Dashboard, 1. 7. 2021

ÚČASŤ SR V PROGRAME HORIZONT 2020

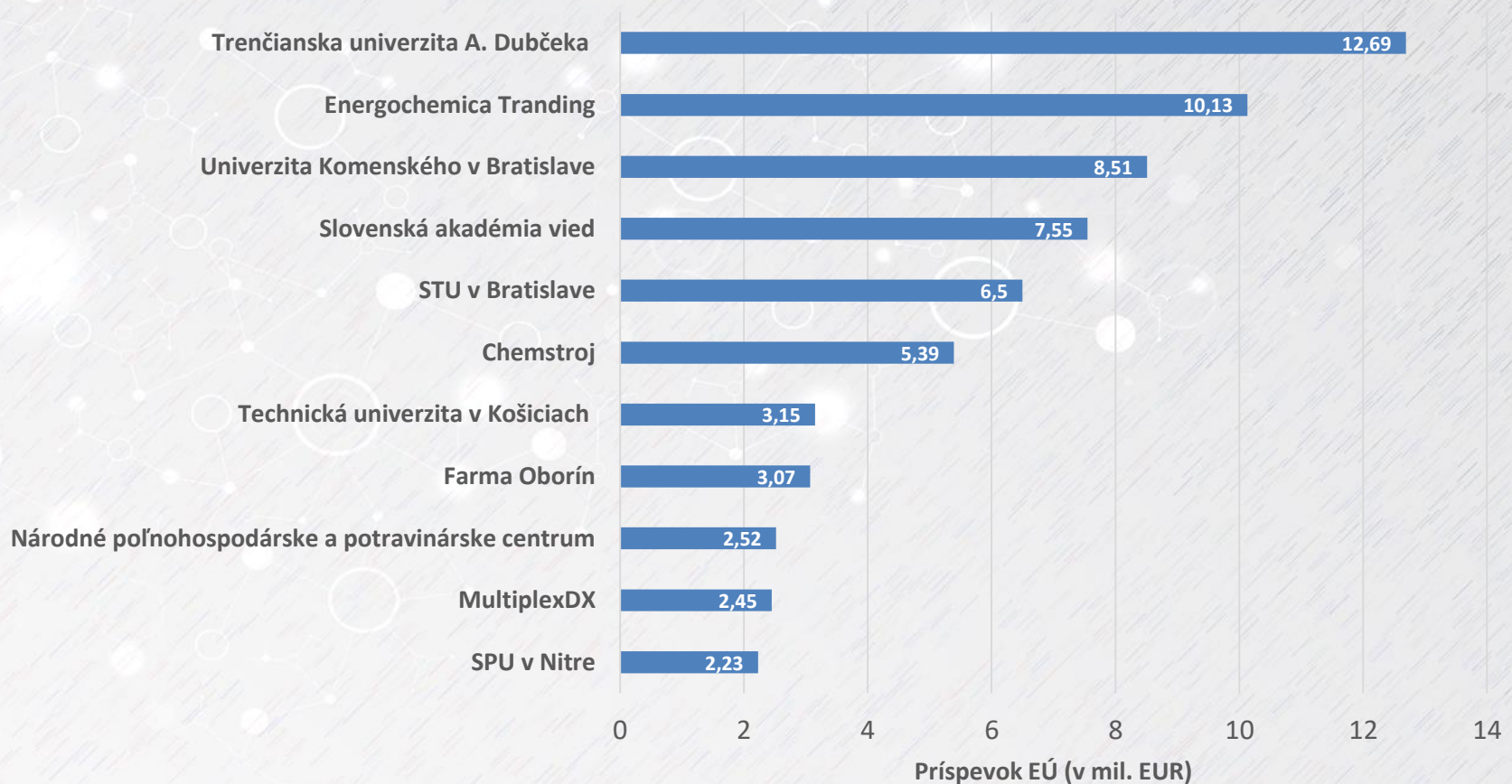
Tabuľka 1: Účasť podľa regiónov (NUTS 3)

Región (NUTS 3)	Účasť	Príspevok EÚ (EUR)
Spolu	678	136 012 728
Bratislavský	216	41 986 159
Žilinský	51	7 699 979
Košický	39	18 543 623
Trnavský	31	4 500 754
Nitriansky	33	7 596 557
Banskobystrický	27	3 099 659
Prešovský	18	1 850 530
Trenčiansky	10	13 380 025
Neuvedené	253	37 355 442

Zdroj: EK, Horizon Dashboard, 1. 7. 2021

ÚČASŤ SR V PROGRAME HORIZONT 2020

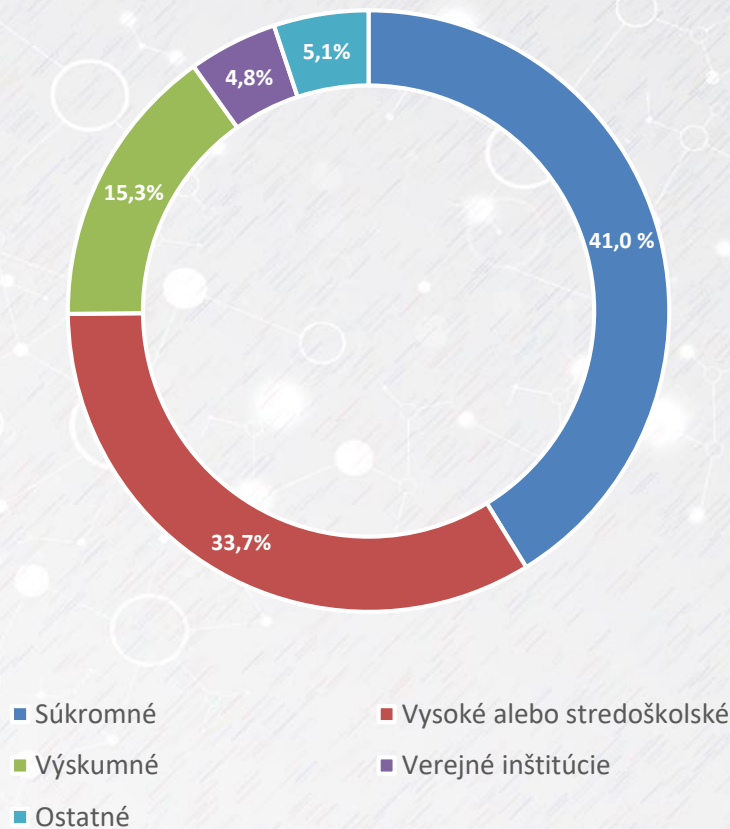
Graf 1: Účasť organizácií (podľa príspevku EÚ)



Zdroj: EK, Horizon Dashboard, 1. 7. 2021

ÚČASŤ SR V PROGRAME HORIZONT 2020

Graf 2: Typy organizácií (podiel v % na základe príspevku EÚ)



Zdroj: EK, Horizon Dashboard, 1. 7. 2021

ÚČASŤ SR V PROGRAME HORIZONT 2020

Tabuľka 2: Účasť podľa oblastí programu H2020 (účasť a príspevok EÚ)

Pilier	Téma	Účasť	Príspevok EÚ (v mil. EUR)	Pilier	Téma	Účasť	Príspevok EÚ (v mil. EUR)	
CROSS-THEME	CROSS	5	1,66	Societal Challenges	HEALTH	33	5,09	
Excellent Science	ERC	3	0,56		FOOD	53	28,22	
	FET	9	2,01		ENERGY	64	8,1	
	MSCA	82	17,1		TPT	78	6,94	
	INFRA	46	5,94		ENV	33	4,56	
	Industrial Leadership - Cross-theme	1	0,140		SOCIETY	36	4,8	
Industrial Leadership	Information and Communication Technologies	63	10,67		SECURITY	24	3,56	
	Nanotechnologies	3	0,896		Spreading excellence and widening participation	WIDESPREAD	16	13,52
	Advanced materials	8	1,75			TWINING	6	2,05
	Biotechnology	2	0,105			ERA	1	2,5
	Advanced manufacturing and processing	10	1,96	NCPNET		2	0,28	
	Space	5	0,403	Science with and for Society	CAREER	3	0,276	
	Innovation in SMEs	38	3,71		GENDEREQ	4	0,589	
Euratom	Euratom	26	4,57		INEGSOC	3	0,172	
					KNOWLEDGE	1	0,116	

ZHRNUTIE

H2020

Návrhy

- 282 937 podaných návrhov
- 472,2 mld. EUR žiadaný príspevok EÚ
- 997 931 účastí

Projekty

- 40 284 zapojených inštitúcií
- 171 967 účastí v 34 911 projektoch
- 66,01 mld. EUR získaný príspevok EÚ

SK

Návrhy

- 3 542 podaných návrhov
- 1,81 mld. EUR žiadaný príspevok EÚ
- 4 443 účastí

Projekty

- 229 zapojených inštitúcií
- 678 účastí v 502 projektoch
- 136 mil. EUR získaný príspevok EÚ

SK4ERA



Kontakt: rudolf.pastor@cvtisr.sk



EURÓPSKA ÚNIA
Európske štrukturálne a investičné fondy
OP Integrovaná infraštruktúra 2014 – 2020



MINISTERSTVO
ŠKOLSTVA, VEDY,
VÝSKUMU A ŠPORTU
SLOVENSKEJ REPUBLIKY



Centrum vedecko-technických informácií SR, Lamačská cesta 8/A, 811 04 Bratislava | www.cvtisr.sk | www.eraportal.sk