

SK4ERA



# PROFIL SR – HORIZONT 2020




EURÓPSKA ÚNIA  
Európske štrukturálne a investičné fondy  
OP Integrovaná infraštruktúra 2014 – 2020



MINISTERSTVO  
ŠKOLSTVA, VEDY,  
VÝSKUMU A ŠPORTU  
SLOVENSKEJ REPUBLIKY



# HORIZON DASHBOARD



- Európska komisia pravidelne prezentuje údaje o implementácii Horizontu 2020, rámcového programu EÚ pre výskum a inovácie. Prostredníctvom panelu Horizon Dashboard informuje o programových správach, analýzach dopadov, spätnej väzbe k tvorbe politík a rozhodovaní o budúcich prioritách.
- Horizon Dashboard poskytuje prehľad projektových návrhov (vrátane úspešnosti) a podrobné štatistiky a údaje o financovaných projektoch a ich účastníkoch v členení podľa krajín a regiónov, výskumnej oblasti / časti programu, typu organizácie atď.
- Hodnotenie bolo aktualizované k 5. januáru 2022.

# ZÁKLADNÉ HODNOTENIE ÚČASTI SR V PROGRAME HORIZONT 2020

- 138,9-miliónov EUR príspevok EÚ
- 512 financovaných projektov
- 692 počet účastí v projektoch H2020
- 13,36 % úspešnosť projektových návrhov (priemer EÚ 12,01 %)
- 3 548 oprávnených projektových návrhov (1,24 % z celkového počtu v EÚ)
- 4 452 počet organizácií s projektovým návrhom (0,45 % z celkového počtu v EÚ)

*Zdroj: EK, Horizon Dashboard, 5. 1. 2022*

# ÚČASŤ SR V PROGRAME HORIZONT 2020

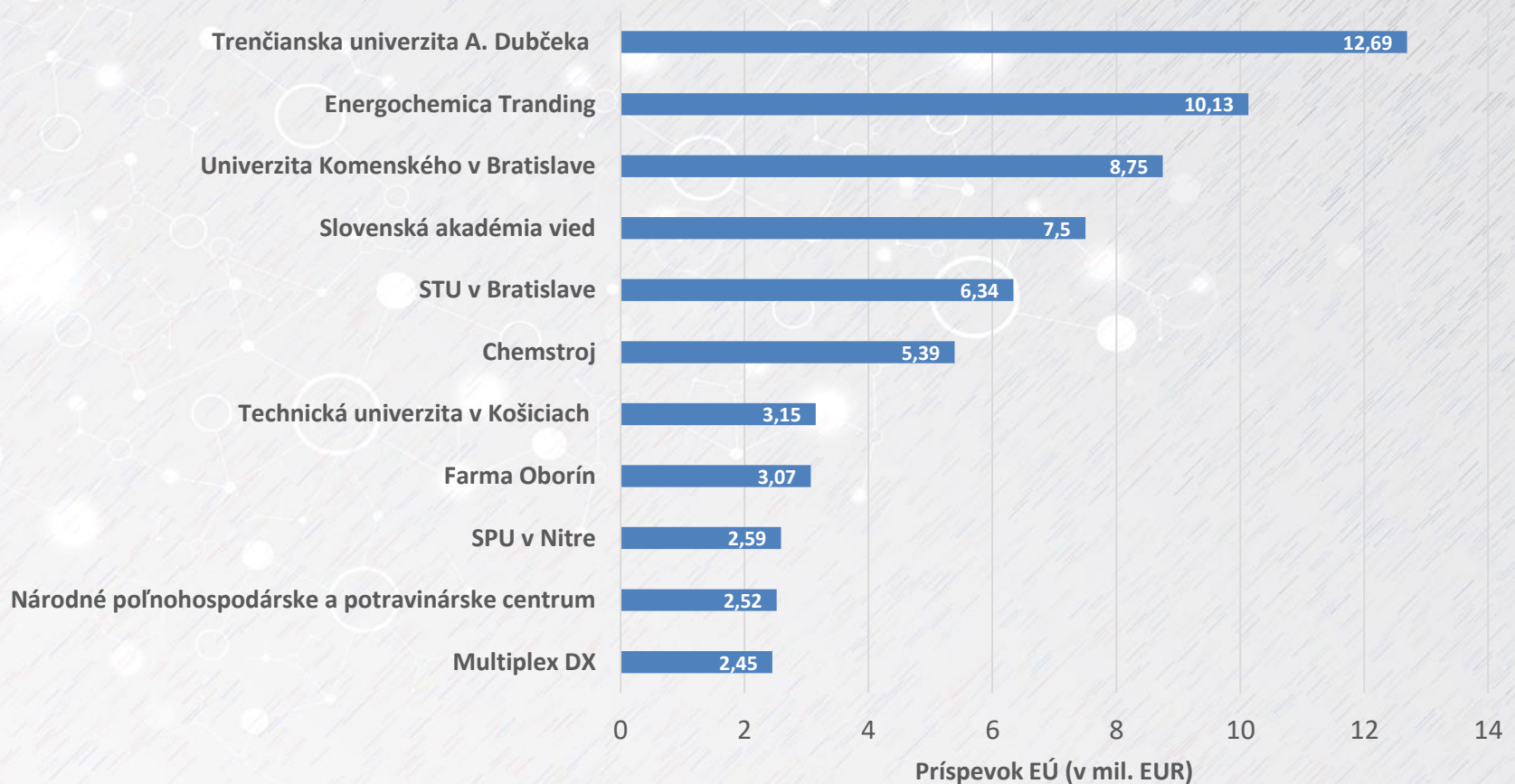
Tabuľka 1: Účasť podľa regiónov (NUTS 3)

Región (NUTS 3)	Účasť	Príspevok EÚ (EUR)
<b>Spolu</b>	<b>691</b>	<b>138 948 414</b>
Bratislavský	220	42 592 509
Žilinský	53	8 020 499
Košický	39	18 543 623
Nitriansky	34	8 009 330
Trnavský	31	4 500 754
Banskobystrický	29	3 934 853
Prešovský	18	1 850 530
Trenčiansky	10	13 380 025
Neuvedené	257	38 116 291

Zdroj: EK, Horizon Dashboard, 5. 1. 2022

# ÚČASŤ SR V PROGRAME HORIZONT 2020

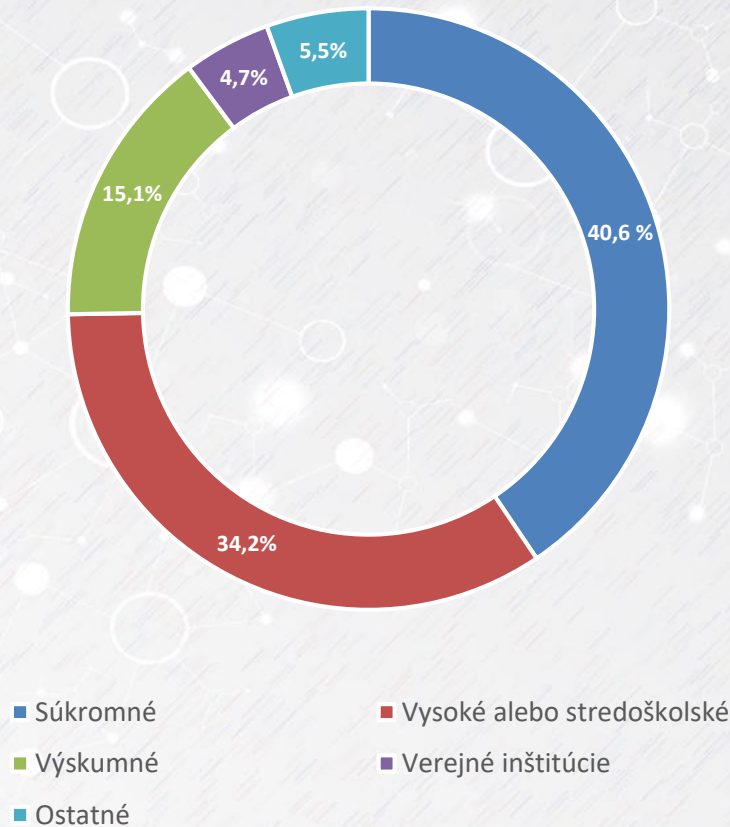
**Graf 1: Účasť organizácií (podľa príspevku EÚ)**



Zdroj: EK, Horizon Dashboard, 5. 1. 2022

# ÚČASŤ SR V PROGRAME HORIZONT 2020

Graf 2: Typy organizácií (podiel v % na základe príspevku EÚ)



Zdroj: EK, Horizon Dashboard, 5. 1. 2022

# ÚČAŠŤ SR V PROGRAME HORIZONT 2020

Tabuľka 2: Účasť podľa oblastí programu H2020 (účasť a príspevok EÚ)

Pilier	Téma	Účasť	Príspevok EÚ (v mil. EUR)	Pilier	Téma	Účasť	Príspevok EÚ (v mil. EUR)	
CROSS-THEME	CROSS	4	1,66	Societal Challenges	HEALTH	33	5,14	
Excellent Science	ERC	2	0,56		FOOD	56	28,64	
	FET	9	1,96		ENERGY	75	9,39	
	MSCA	82	17,1		TPT	78	6,94	
	INFRA	47	5,94		ENV	39	6,59	
	Industrial Leadership - Cross-theme	1	0,140		SOCIETY	36	4,8	
Industrial Leadership	Information and Communication Technologies	65	10,92		SECURITY	25	3,61	
	Nanotechnologies	3	0,896		Spreading excellence and widening participation	WIDESPREAD	6	13,52
	Advanced materials	8	1,8			TWINING	6	2,05
	Biotechnology	2	0,105			ERA	1	2,5
	Advanced manufacturing and processing	10	1,96	NCPNET		2	0,278	
	Space	5	0,403	Science with and for Society	CAREER	5	0,368	
	Innovation in SMEs	39	3,8		GENDEREQ	5	0,755	
	Euratom	Euratom	26		4,57	INEGSOC	3	0,1723
KNOWLEDGE						1	0,116	

# ZHRNUTIE

## H2020

### Návrhy

- 285 598 podaných návrhov
- 478,9 mld. EUR žiadaný príspevok EÚ
- 1 001 359 účastí

### Projekty

- 41 252 zapojených inštitúcií
- 176 701 účastí v 35 381 projektoch
- 67,62 mld. EUR získaný príspevok EÚ

## SK

### Návrhy

- 3 548 podaných návrhov
- 1,82 mld. EUR žiadaný príspevok EÚ
- 4 452 účastí

### Projekty

- 233 zapojených inštitúcií
- 692 účastí v 512 projektoch
- 138,8 mil. EUR získaný príspevok EÚ



SK4ERA



[Kontakt: rudolf.pastor@cvtisr.sk](mailto:rudolf.pastor@cvtisr.sk)



EURÓPSKA ÚNIA  
Európske štrukturálne a investičné fondy  
OP Integrovaná infraštruktúra 2014 – 2020



MINISTERSTVO  
ŠKOLSTVA, VEDY,  
VÝSKUMU A ŠPORTU  
SLOVENSKEJ REPUBLIKY

